

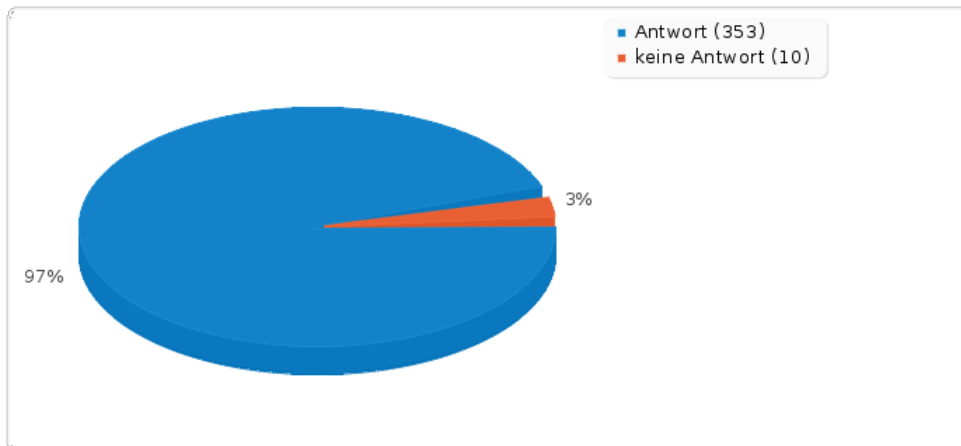
Ergebnisse

Anzahl der Datensätze in dieser Abfrage: 495  
Gesamtzahl der Datensätze dieser Umfrage: 495  
Anteil in Prozent: 100.00%

Feld-Zusammenfassung für A

Woher kommen Sie?

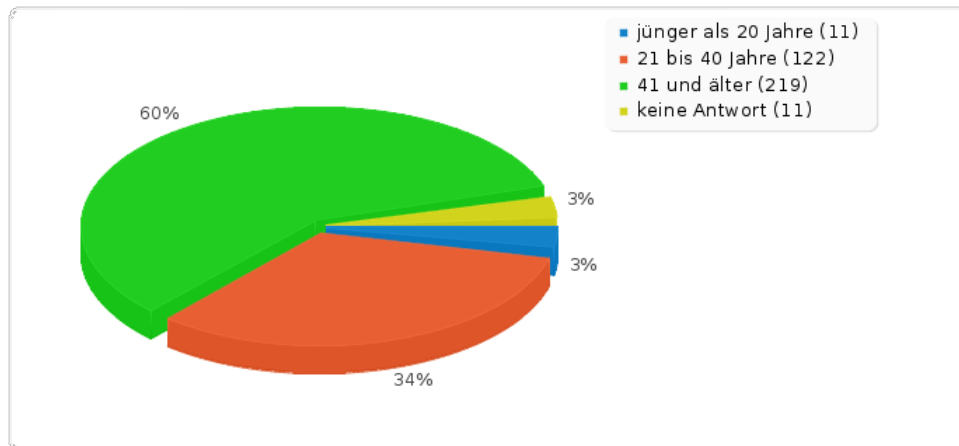
|               | Anzahl | Prozent |
|---------------|--------|---------|
| Antwort       | 353    | 97.25%  |
| keine Antwort | 10     | 2.75%   |



### Feld-Zusammenfassung für B

#### Wie alt sind Sie?

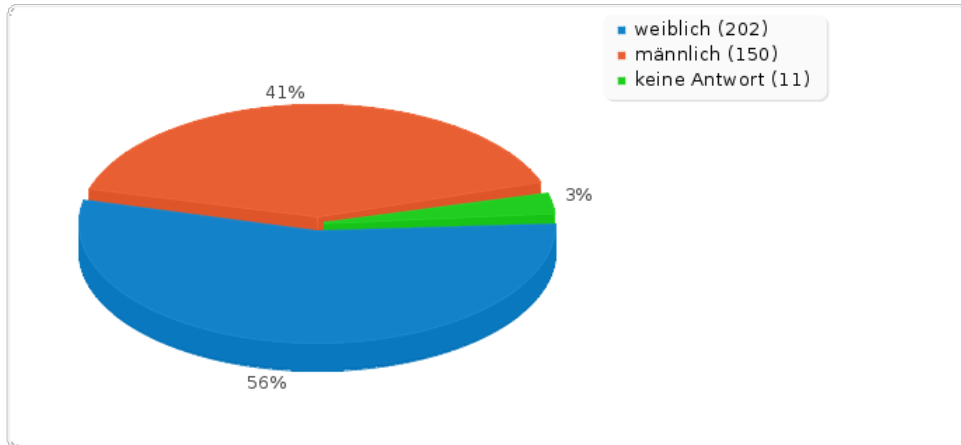
| Antwort                  | Anzahl | Prozent |
|--------------------------|--------|---------|
| jünger als 20 Jahre (B1) | 11     | 3.03%   |
| 21 bis 40 Jahre (B2)     | 122    | 33.61%  |
| 41 und älter (B3)        | 219    | 60.33%  |
| keine Antwort            | 11     | 3.03%   |



### Feld-Zusammenfassung für BA

#### Ihr Geschlecht

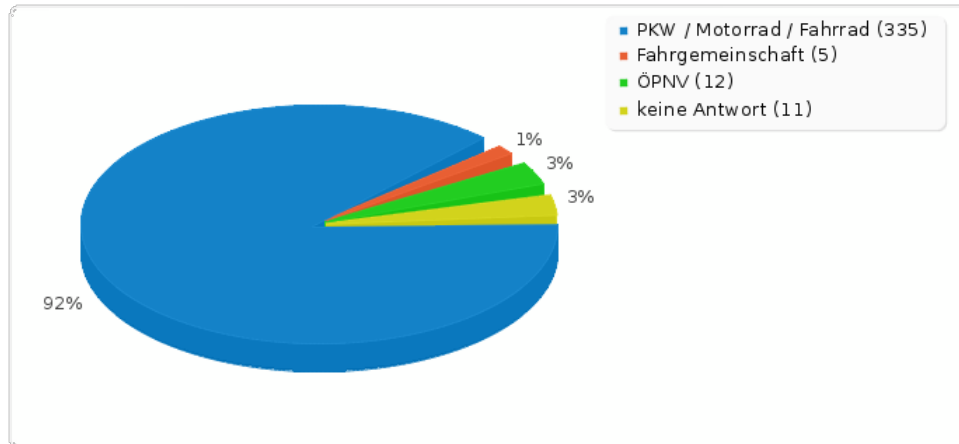
| Antwort        | Anzahl | Prozent |
|----------------|--------|---------|
| weiblich (BA1) | 202    | 55.65%  |
| männlich (BA2) | 150    | 41.32%  |
| keine Antwort  | 11     | 3.03%   |



### Feld-Zusammenfassung für C

#### Wie kommen Sie nach Kusel?

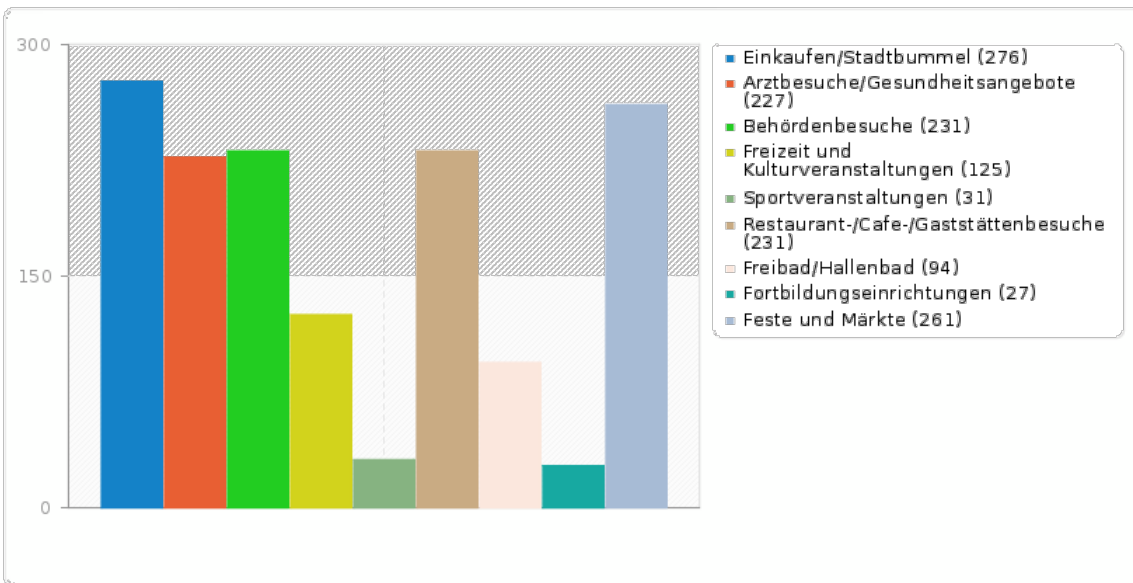
| Antwort                       | Anzahl | Prozent |
|-------------------------------|--------|---------|
| PKW / Motorrad / Fahrrad (C1) | 335    | 92.29%  |
| Fahrgemeinschaft (C2)         | 5      | 1.38%   |
| ÖPNV (C3)                     | 12     | 3.31%   |
| keine Antwort                 | 11     | 3.03%   |



### Feld-Zusammenfassung für D

#### Welche Angebote in Kusel nutzen Sie?

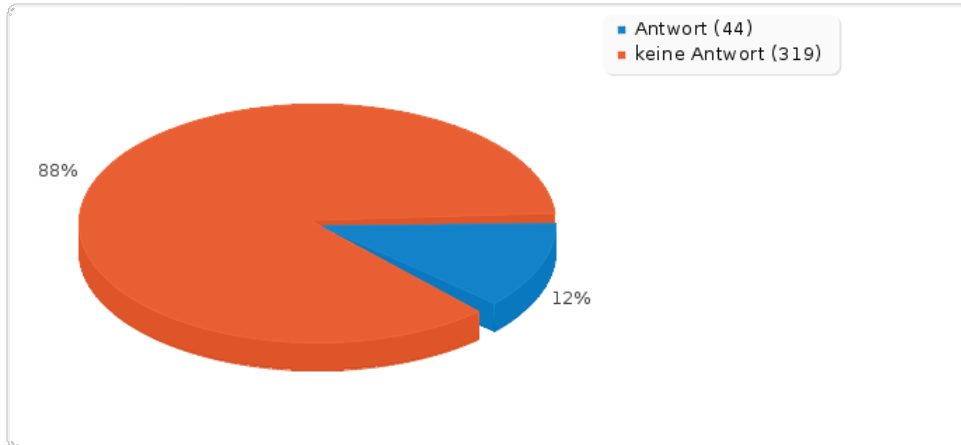
| Antwort                                   | Anzahl | Prozent |
|---|--------|---------|
| Einkaufen/Stadtbummel (D1)                | 276    | 55.76%  |
| Arztbesuche/Gesundheitsangebote (D2)      | 227    | 45.86%  |
| Behördenbesuche (D3)                      | 231    | 46.67%  |
| Freizeit und Kulturveranstaltungen (D4)   | 125    | 25.25%  |
| Sportveranstaltungen (D5)                 | 31     | 6.26%   |
| Restaurant-/Cafe-/Gaststättenbesuche (D6) | 231    | 46.67%  |
| Freibad/Hallenbad (D7)                    | 94     | 18.99%  |
| Fortbildungseinrichtungen (D8)            | 27     | 5.45%   |
| Feste und Märkte (D9)                     | 261    | 52.73%  |



### Feld-Zusammenfassung für DA

Gibt es noch Angebote, die in Frage 5 nicht erwähnt wurden, dann bitte hier eintragen.

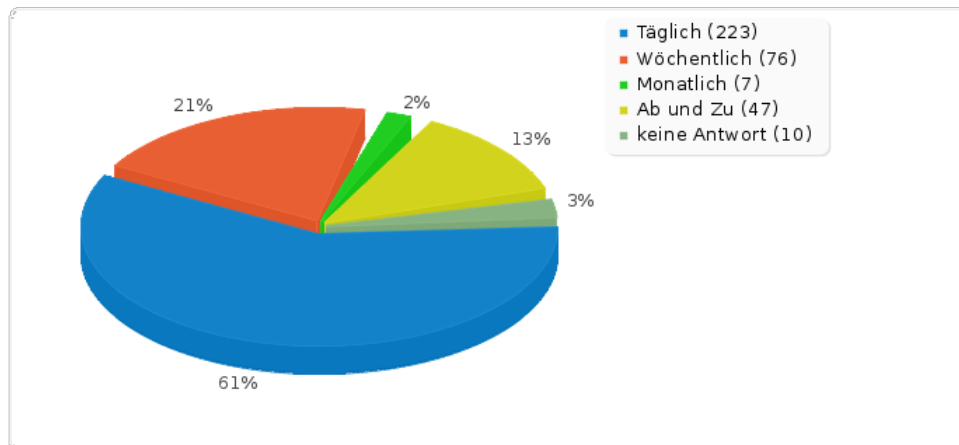
|               | Anzahl | Prozent |
|---------------|--------|---------|
| Antwort       | 44     | 12.12%  |
| keine Antwort | 319    | 87.88%  |



### Feld-Zusammenfassung für E

Wie oft kommen Sie nach Kusel bzw. nutzen Sie die Angebote aus Frage 5?

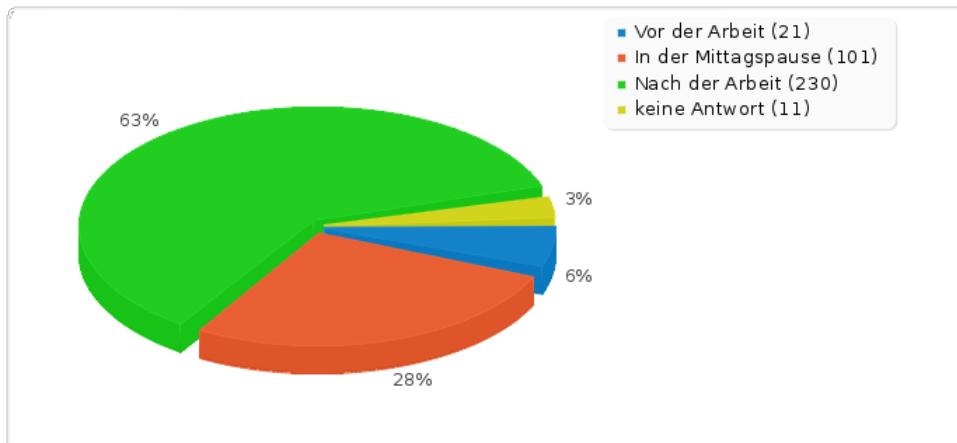
| Antwort          | Anzahl | Prozent |
|------------------|--------|---------|
| Täglich (E1)     | 223    | 61.43%  |
| Wöchentlich (E2) | 76     | 20.94%  |
| Monatlich (E3)   | 7      | 1.93%   |
| Ab und Zu (E4)   | 47     | 12.95%  |
| keine Antwort    | 10     | 2.75%   |



### Feld-Zusammenfassung für F

#### Wann nutzen Sie diese Angebote vorwiegend?

| Antwort                  | Anzahl | Prozent |
|--------------------------|--------|---------|
| Vor der Arbeit (F1)      | 21     | 5.79%   |
| In der Mittagspause (F2) | 101    | 27.82%  |
| Nach der Arbeit (F3)     | 230    | 63.36%  |
| keine Antwort            | 11     | 3.03%   |

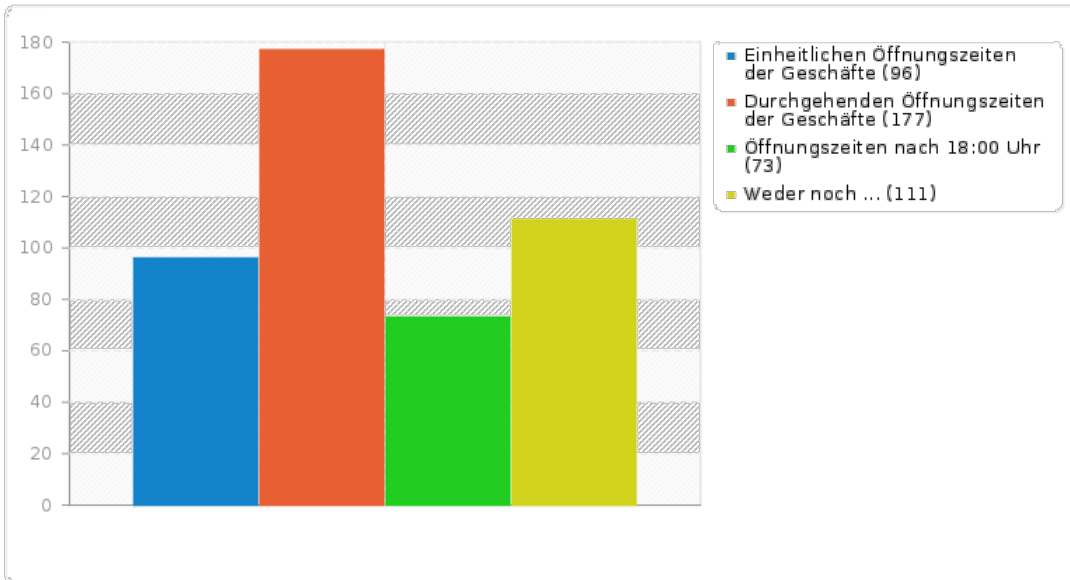




### Feld-Zusammenfassung für G

#### Würden Sie die Angebote häufiger nutzen bei ...

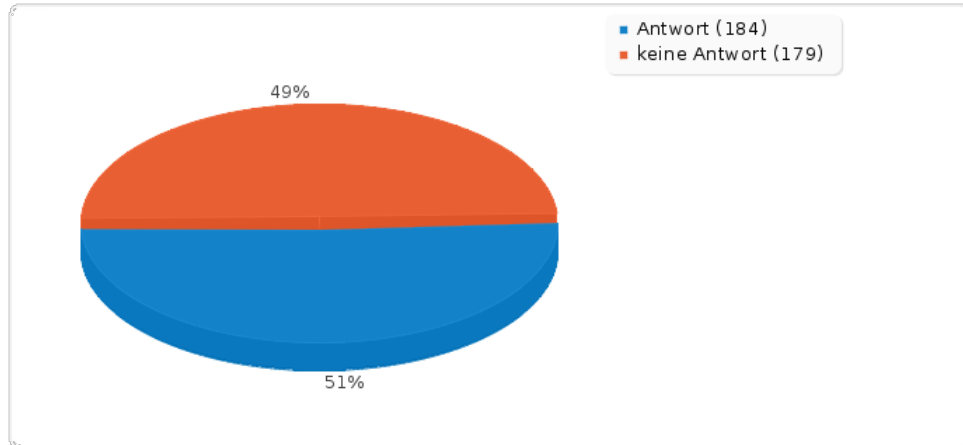
| Antwort   | Anzahl | Prozent |
|---|--------|---------|
| Einheitlichen Öffnungszeiten der Geschäfte (G1) | 96     | 19.39%  |
| Durchgehenden Öffnungszeiten der Geschäfte (G2) | 177    | 35.76%  |
| Öffnungszeiten nach 18:00 Uhr (G3)              | 73     | 14.75%  |
| Weder noch ... (G4)                             | 111    | 22.42%  |



**Feld-Zusammenfassung für H**

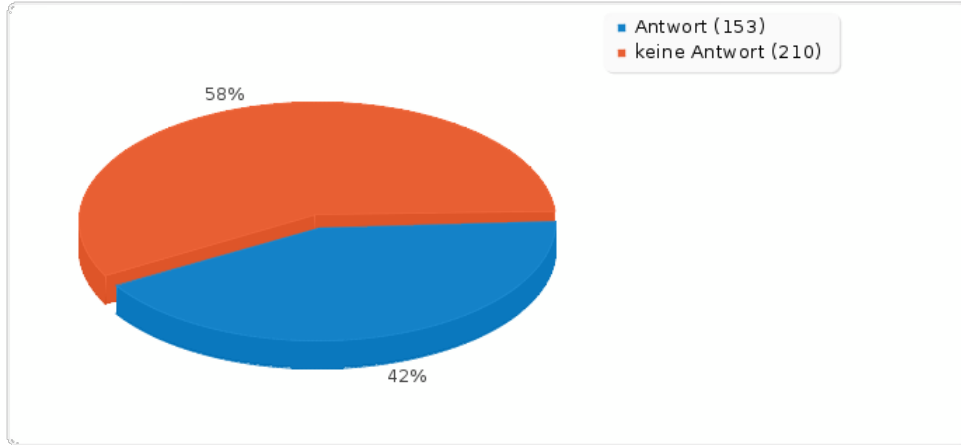
**Welche Angebote wünschen Sie sich in Kusel?**

|               | <b>Anzahl</b> | <b>Prozent</b> |
|---------------|---------------|----------------|
| Antwort       | 184           | 50.69%         |
| keine Antwort | 179           | 49.31%         |



**Feld-Zusammenfassung für I**  
**Schlussfrage / Wünsche und Anregungen**

|               | <b>Anzahl</b> | <b>Prozent</b> |
|---------------|---------------|----------------|
| Antwort       | 153           | 42.15%         |
| keine Antwort | 210           | 57.85%         |



LimeSurvey  
Version 1.92+ Build 120919

